

VISDA

Bryggervangen 8
2100 København Ø

Årsrapport 2018

CVR. Nr.: 24 25 64 56

Indhold

Ledelsespåtegning	3
Den uafhængige revisors revisionspåtegning	4
Ledelsesberetning	7
Årsregnskab 1. januar – 31. december 2018	
Anvendt regnskabspraksis for årsregnskabet	13
Resultatopgørelse	15
Balance	16
Pengestrømsopgørelse	18
Noter	19
Specifikationer 1. januar- 31. december 2018	
Anvendt regnskabspraksis for specifikationer	23
Specifikationer	24
Foreningsoplysninger	29

Ledelsespåtegning

Direktøren og bestyrelsen har dags dato behandlet og godkendt årsrapporten for regnskabsåret 1. januar – 31. december 2018 for VISDA.


Årsrapporten er aflagt i overensstemmelse med årsregnskabsloven og lov om kollektiv forvaltning af ophavsret.

Det er vores opfattelse, at regnskabet der omfatter årsregnskab og specifikationer giver et retvisende billede af foreningens aktiver, passiver og finansielle stilling pr. 31. december 2018 samt af resultatet af foreningens aktiviteter og pengestrømme for regnskabsåret 1. januar til 31. december 2018.

Det er endvidere vores opfattelse, at ledelsesberetningen indeholder en retvisende redegørelse for de forhold, beretningen omhandler.


Årsrapporten indstilles til generalforsamlingens godkendelse.

København, den 25. april 2019




Torben Gammelgaard
Direktør


Bestyrelse:



Peter Thornvig
Formand



Bente Bech



Lars Høgsted



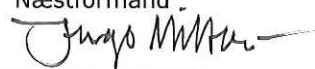
Erik Petri




Lise Seisbøll Mikkelsen



Karin Meisl
Næstformand



Ingo Milton



Mark Lauberg




Lars Lindskov



Klaus Pedersen



Tina Holm Møller



Bent Nygaard Larsen



Karina Bjerregaard

Den uafhængige revisors revisionspåtegning

Til medlemmerne i VISDA

Konklusion

Vi har revideret regnskabet for VISDA for regnskabsåret 1. januar – 31. december 2018, der omfatter anvendt regnskabspraksis for årsregnskabet, resultatopgørelse, balance, pengestrømsopgørelse og noter samt anvendt regnskabspraksis for specifikationer og specifikationer. Regnskabet udarbejdes efter årsregnskabsloven samt yderligere krav i henhold til lov om kollektiv forvaltning af ophavsret.

Det er vores opfattelse, at regnskabet giver et retvisende billede af foreningens aktiver, passiver og finansielle stilling pr. 31. december 2018 samt af resultatet af foreningens aktiviteter og pengestrømme for regnskabsåret 1. januar – 31. december 2018 i overensstemmelse med årsregnskabsloven samt yderligere krav i henhold til lov om kollektiv forvaltning af ophavsret.

Grundlag for konklusion

Vi har udført vores revision i overensstemmelse med internationale standarder om revision og de yderligere krav, der er gældende i Danmark. Vores ansvar ifølge disse standarder og krav er nærmere beskrevet i revisionspåtegningens afsnit "Revisors ansvar for revisionen af regnskabet. Det er vores opfattelse, at det opnåede revisionsbevis er tilstrækkeligt og egnet som grundlag for vores konklusion.

Uafhængighed

Vi er uafhængige af foreningen i overensstemmelse med internationale etiske regler for revisorer (IESBA's Etiske regler) og de yderligere krav, der er gældende i Danmark, ligesom vi har opfyldt vores øvrige etiske forpligtelser i henhold til disse regler og krav.

Ledelsens ansvar for regnskabet

Ledelsen har ansvaret for udarbejdelsen af et regnskab, der giver et retvisende billede i overensstemmelse med årsregnskabsloven samt yderligere krav i henhold til lov om kollektiv forvaltning af ophavsret. Ledelsen har endvidere ansvaret for den interne kontrol, som ledelsen anser for nødvendig for at udarbejde et regnskab uden væsentlig fejlinformation, uanset om denne skyldes besvigelser eller fejl.

Ved udarbejdelsen af regnskabet er ledelsen ansvarlig for at vurdere foreningens evne til at fortsætte driften; at oplyse om forhold vedrørende fortsat drift, hvor dette er relevant; samt at udarbejde regnskabet på grundlag af regnskabsprincippet om fortsat drift, medmindre ledelsen enten har til hensigt at likvidere foreningen, indstille driften eller ikke har andet realistisk alternativ end at gøre dette.

Revisors ansvar for revisionen af regnskabet

Vores mål er at opnå høj grad af sikkerhed for, om regnskabet som helhed er uden væsentlig fejlinformation, uanset om denne skyldes besvigelser eller fejl, og at afgive en revisionspåtegning med en konklusion. Høj grad af sikkerhed er et højt niveau af sikkerhed, men er ikke en garanti for, at en revision, der udføres i overensstemmelse med internationale standarder om revision og de yderligere krav, der er gældende i Danmark, altid vil afdække væsentlig fejlinformation, når sådan findes. Fejlinformationer kan opstå som følge af besvigelser eller fejl og kan betragtes som væsentlige, hvis det

med rimelighed kan forventes, at de enkeltvis eller samlet har indflydelse på de økonomiske beslutninger, som regnskabsbrugerne træffer på grundlag af regnskabet.

Som led i en revision, der udføres i overensstemmelse med internationale standarder om revision og de yderligere krav, der er gældende i Danmark, foretager vi faglige vurderinger og opretholder professionel skepsis under revisionen. Herudover:

- Identificerer og vurderer vi risikoen for væsentlig fejlinformation i regnskabet, uanset om denne skyldes besvigelser eller fejl, udformer og udfører revisionshandlinger som reaktion på disse risici samt opnår revisionsbevis, der er tilstrækkeligt og egnet til at danne grundlag for vores konklusion. Risikoen for ikke at opdage væsentlig fejlinformation forårsaget af besvigelser er højere end ved væsentlig fejlinformation forårsaget af fejl, idet besvigelser kan omfatte sammensværgelser, dokumentfalsk, bevidste udeladelser, vildledning eller tilsidesættelse af intern kontrol.
- Opnår vi forståelse af den interne kontrol med relevans for revisionen for at kunne udforme revisionshandlinger, der er passende efter omstændighederne, men ikke for at kunne udtrykke en konklusion om effektiviteten af foreningens interne kontrol.
- Tager vi stilling til, om den regnskabspraksis, som er anvendt af ledelsen, er passende, samt om de regnskabsmæssige skøn og tilknyttede oplysninger, som ledelsen har udarbejdet, er rimelige.
- Konkluderer vi, om ledelsens udarbejdelse af regnskabet på grundlag af regnskabsprincippet om fortsat drift er passende, samt om der på grundlag af det opnåede revisionsbevis er væsentlig usikkerhed forbundet med begivenheder eller forhold, der kan skabe betydelig tvivl om foreningens evne til at fortsætte driften. Hvis vi konkluderer, at der er en væsentlig usikkerhed, skal vi i vores revisionspåtegning gøre opmærksom på oplysninger herom i regnskabet eller, hvis sådanne oplysninger ikke er tilstrækkelige, modificere vores konklusion. Vores konklusion er baseret på det revisionsbevis, der er opnået frem til datoen for vores revisionspåtegning. Fremtidige begivenheder eller forhold kan dog medføre, at foreningen ikke længere kan fortsætte driften.
- Tager vi stilling til den samlede præsentation, struktur og indhold af regnskabet, herunder noteoplysningerne, samt om regnskabet afspejler de underliggende transaktioner og begivenheder på en sådan måde, at der gives et retvisende billede heraf.

Vi kommunikerer med den øverste ledelse om bl.a. det planlagte omfang og den tidsmæssige placering af revisionen samt betydelige revisionsmæssige observationer, herunder eventuelle betydelige mangler i intern kontrol, som vi identificerer under revisionen.

Udtalelse om ledelsesberetningen

Ledelsen er ansvarlig for ledelsesberetningen.


Vores konklusion om regnskabet omfatter ikke ledelsesberetningen, og vi udtrykker ingen form for konklusion med sikkerhed om ledelsesberetningen.

I tilknytning til vores revision af regnskabet er det vores ansvar at læse ledelsesberetningen og i den forbindelse overveje, om ledelsesberetningen er væsentligt inkonsistent med regnskabet eller vores viden opnået ved revisionen eller på anden måde synes at indeholde væsentlig fejlinformation.

Vores ansvar er derudover at overveje, om ledelsesberetningen indeholder krævede oplysninger i henhold til årsregnskabsloven samt yderligere krav i henhold til lov om kollektiv forvaltning af ophavsret.

Baseret på det udførte arbejde er det vores opfattelse, at ledelsesberetningen er i overensstemmelse med regnskabet og er udarbejdet i overensstemmelse med årsregnskabslovens og lov om kollektiv forvaltning af ophavsrets krav. Vi har ikke fundet væsentlig fejlinformation i ledelsesberetningen.

København, den 25. april 2019
ERNST & YOUNG
Godkendt Revisionspartnerselskab
CVR-nr. 30 70 02 28



Jesper Jørn Pedersen
statsaut. Revisor

mne 21326

Ledelsesberetning

Indledning

Udbredelse af kunst, viden og underholdning - indhold - er af væsentlig betydning for et samfund. To af forudsætningerne for udbredelsen er, at der er grundlag for at skabe og frembringe indhold, og at borgerne kan få adgang hertil. Ophavsretten sikrer, at kunstnere, producenter og øvrige rettighedshavere har et økonomisk grundlag for at kunne skabe og frembringe, men ophavsretten sikrer også, at indholdet kan blive udbredt. Ophavsretten har således inden for en række områder fastlagt særlige vilkår for udbredelse. Dette gælder blandt andet inden for området kunst- og kundskabsformidling (skoler, biblioteker, museer etc.).

Ophavsretsloven, en række EU-direktiver og internationale traktater regulerer området kunst- og kundskabsformidling og fordrer, at kunstnere, producenter og øvrige rettighedshavere samvirker for, at kunst, viden og underholdning kan blive udbredt.

For at muliggøre dette samvirke har rettighedshavere indenfor billedskaberfaggrupperne etableret VISDA, som er en af de 7 selvstændige Copydan-foreninger, som samlet siges at udgøre paraplyorganisationen Copydan. Rettighedshaverne udøver således deres rettigheder inden for området kultur- og kundskabsformidling via foreningen VISDA.

VISDA opkræver i eget navn på vegne af rettighedshaverne vederlag for tredjemands brug af rettighederne. Foreningen er en selvstændig non-profit forening og opkrævede rettighedsvederlag fratrækkes alene afholdte omkostninger til foreningens drift.

Øvrig information

- Betalingshyppigheden for udbetaling af opkrævet og fordelt vederlag til rettighedshaverne er én gang årligt.
- Foreningen VISDA besidder ingen kapitalandele i andre selskaber.
- Foreningen VISDA er medlem af Copydan Fællesforeningen, der varetager og udfører opgaver, som rettighedshaverne i foreningen finder hensigtsmæssigt at løse i fælles regi i Copydan samarbejdet.

Formål

VISDA er en kollektiv forvaltningsorganisation, hvis opgave er, på vegne af danske og udenlandske billedskabere, kunstnere og fotografer at indgå aftaler om billedlicenser vedrørende brug af billeder i alverdens sammenhænge, herunder i undervisning, i bøger, på museer, i TV og meget mere. Derudover administrerer VISDA følgeretsordningen, der sikrer ophavsmanden til et værk, vederlag i forbindelse med værkets erhvervsmæssige videresalg af auktionshuse, kunsthandlere mv.

Organisation

VISDA har 13 medlemsorganisationer, der repræsenterer rettighedshaverne for billedskaberne i Danmark. Hver organisation udpeger en repræsentant til VISDA's bestyrelse, der udgør foreningens øverste ledelse. Den daglige ledelse udgøres af direktøren, som refererer til bestyrelsen. Derudover har

Ledelsesberetning (fortsat)

bestyrelsen nedsat et forretningsudvalg bestående af fem bestyrelsesmedlemmer, som forbereder indstillinger til bestyrelsen, tager stilling til specifikke forhold og følger den løbende drift.

Nationalt og internationalt samarbejde om ophavsretten

VISDA er i løbende og tæt dialog med Kulturministeriet med henblik på at sikre den bedst mulige balance mellem rettighedshavernes og brugernes interesser. Dette er fuldt ud i tråd med VISDA's strategiske mål om at sikre brugere let adgang til kunst mod betaling til rettighedshaveren – altså VISDA's todelte fokus på *både* kunde og kunstner.

VISDA deltager i det internationale netværk af forvaltningsorganisationer og har indtil nu indgået gensidighedsaftaler om repræsentation med 38 organisationer. Derudover er der indgået 8 ensidige repræsentationsaftaler, hvor VISDA udelukkende repræsenterer de udenlandske kunstnere i Danmark.

Herudover deltager VISDA i nordisk og europæisk samarbejde og vidensudveksling. Særligt det nordiske samarbejde har stor værdi, da de nordiske landes systemer ligner hinanden, og da vi gennem vores tætte samarbejde er styrkede i det internationale samarbejde.

VISDA er medlem af CISAC og det dertil knyttede CIAGP (Conseil International des Arts Graphiques et Plastiques), der har til formål at arbejde for billedautorernes ophavsretlige interesser i internationale sammenhænge. Desuden er VISDA repræsenteret i EVA (European Visual Artists), hvis formål er at styrke billedkunstnernes rettigheder i EU, samt medlem af OLA (Online Art) som er et verdensomspændende samarbejde om grænseoverskridende licensering og rettighedsudveksling til online brug af billeder. Endeligt er VISDA medlem af IFRRO, som arbejder globalt med at sikre og styrke kollektiv forvaltning navnlig på undervisningsområdet.

Året der gik

Årets resultat = penge til kunstnerne og bidrag til kulturen

VISDA fordelte i 2018 59,5 mio. kr. til rettighedshaverne, hvilket er 12 % højere end resultatet for 2017, som var 53,3 mio. kr.

Det samlede vederlag (omsætning) var 69,2 mio. kr. I 2017 var vederlaget 63,0 mio. kr. Omsætningen i 2018 var således 6,2 mio. kr. højere end i 2017, svarende til en stigning på ca. 10 %. Omkostningerne var 9,3 mio. kr., hvilket er 0,3 mio. kr. lavere end 2017.

Årets resultat er det bedste i VISDA's historie, hvilket betyder, at endnu flere danske og udenlandske billedskabere modtager vederlag og dermed økonomisk bidrag til skabelse af ny kunstnerisk produktion. Til gavn og glæde for hele samfundet.

Resultatet er selvsagt tilfredsstillende.

Ledelsesberetning (fortsat)

Vederlag

Undervisning

VISDA udsteder billedlicenser, som klarer ophavsretlighederne for danske undervisningsinstitutioner, når undervisere og elever bruger digitale billeder i undervisningen. De indkomne vederlag herfor er samlet under vederlagsområdet "undervisning".

Licensdækningen af undervisningssektorens brug af digitale billeder startede i 2008. I dag har stort set alle danske uddannelsesinstitutioner en aftale, der gør dem i stand til at benytte digitale billeder i undervisningen.

Vederlaget på undervisningsområdet blev fastholdt med en marginal stigning fra 20,1 mio. kr. i 2017 til 20,3 mio. kr. i 2018 grundet almindelig indeksregulering og udvikling i elevtal.

Fotokopi

Forretningsområdet baserer sig på et samarbejde med Copydan Tekst & Node, der på vegne af VISDA opkræver vederlag for undervisningsinstitutioners og erhvervsvirksomheders fotokopiering af billeder, som indgår i en tekstuel sammenhæng.

Vederlaget faldt fra 28,1 mio. kr. i 2017 til, til 25,3 mio. kr. i 2018. Faldet, som er på ca. 10 %, er udtryk for en normalisering på området, idet Copydan Tekst & Node i 2017 ekstraordinært frigav en række hensatte vederlag.

Følgeret (videresalg af værker hos kunsthandlende og auktionshuse mv.)

Følgeretsordningen betyder, at ophavsmanden til et billedkunstværk under visse betingelser har ret til en andel af salgsprisen, når et originalt værk bliver videresolgt professionelt.

Vederlaget på følgeret blev i 2018 på 8,3 mio. kr. mod 8,4 mio. kr. i 2017. Altså et marginalt fald på ca. 1 %. Der vil naturligt forekomme mindre udsving fra år til år på følgeretten. Dette skyldes såvel udsving i aktivitet på kunstmarkedet generelt, som tilfældigheder fx omkring tidspunkter for afholdelse af kunstauktioner.

Billedlicens

Billedlicens er en samlet betegnelse for en række forretningsområder, der vedrører forskellige typer af billedlicenser; *løbende licenser, kirker og foredrag, enkeltstående licenser samt udland.*

Vederlaget for billedlicenser (reproduktionstilladelser) udgjorde i 2018 i alt 12,7 mio. kr. hvilket er en stigning på 123 % i forhold til 2017, hvor vederlaget var 5,7 mio. kr.

Stigningen skyldes fortrinsvist ekstraordinære indtægter fra udlandet og vil derfor ikke være vedvarende. Dog har udrulningen af nye licenser på kirkeområdet samt vækst på såvel dag-til-dag klareringer som løbende licensaftaler om brug af billeder også bidraget til det høje resultat.

Enkeltstående billedlicenser

De daglige enkeltklareringer til brug af billeder i fx bøger, kataloger, på merchandise og meget mere steg i 2018 til 1,4 mio. kr. mod 1,0 mio. kr. i 2017. Stigningen skyldes bl.a. øget efterspørgsel på klarering af historiske fotografier samt en generel indsats for at optimere og forenkle licenseringen.

Ledelsesberetning (fortsat)

Løbende billedlicenser

Området dækker over ca. 80 løbende licensaftaler om brug af billeder. Det vedrører fx DR's aftaler om brug af kunstværker i tv-programmer og på diverse medieplatforme, aftaler om kulturinstitutioners online visning af billeder og kunst, forlags brug af kunstværker i bøger samt diverse aftaler om merchandise og andre reproduktioner.

De løbende licenser steg i 2018 til 4,4 mio. kr. mod 3,8 mio. kr. i 2017. Stigningen skyldes øget efterspørgsel på denne type licensaftaler såvel som en forøgelse af mængderne af billeder og kunstværker indberettet under eksisterende aftaler.

Kirker og foredrag

Området, som er nyt for 2018, vedrører licenser til brug for kirkers download og anvendelse af billeder i bl.a. konfirmandundervisning. Området vedrører desuden foredragsholdere og virksomheders brug af billeder fra internettet i digitale præsentationer. Vederlaget udgjorde 0,9 mio. kr. i 2018.

Billedlicens – udland

Området vedrører midler som opkræves af VISDA's samarbejdspartnere i udlandet for gengivelse af billeder og kunstværker udført af danske billedskabere.

Vederlaget steg fra 0,9 mio. kr. i 2017 til 6,0 mio. kr. i 2018. Stigningen skyldes i hovedsagen, at vederlaget i 2018 indeholder betydelige ekstraordinære betalinger, der stammer fra frigivne midler fra Tyskland vedrørende perioden 2001-2016. Midlerne her været hensat, mens de afventede udfaldet af en række retssager om de tyske ophavsretsordninger for bl.a. billeder. Der er således ikke tale om en vedvarende stigning på området.

AV-midler

Området vedrører en andel af midler opkrævet af Copydan AV-foreningerne for billedkunst i retransmission af film og TV, blank-medie vederlag samt i AV-materiale, der bruges i undervisningen. Vederlaget udgjorde 2,5 mio. kr. i 2018 mod 0,7 mio. kr. i 2017. Stigningen skyldes, at VISDA i løbet af 2017 overtog fordelingen, og området derfor først i 2018 var fuldt indfaset.

Forrentning af vederlag

Rentemarkedet var i 2018 forsat negativt for erhvervs kunder med indestående. Dette medførte renteomkostninger på 0,3 mio. kr. Det er 0,2 mio. kr. mere end i 2017. Stigningen skyldes udløbet af en række indlånsaftaler i 2017, der har skullet gentegnes til en kraftigere negativ rente pga. udviklingen i rentemarkedet.

Omkostninger

De samlede omkostninger var i 2018 på 9,3 mio. kr. altså 0,3 mio. kr. lavere end i 2017. Faldet skyldes midlertidigt reducerede omkostninger til løn og efteruddannelse pga. midlertidigt reduceret bemanning i 2018.

Ledelsesberetning (fortsat)

Af de frie følgeretsmidler er i alt overført 0,6 mio. kr. til reduktion af ophavsretlige omkostninger i henhold til kriteriet om brug af midler til ophavsretlige formål. Uden reduktion for omkostning afholdt af frie følgeretsmidler ville de samlede omkostningerne i 2018 have været 9,9 mio. kr. mod 10,2 mio. kr. i 2017.

Personaleomkostninger

Personaleomkostninger udgør lønninger, honorar til bestyrelsen, efteruddannelse og andre personaleudgifter, der faldt fra 6,0 mio. kr. til 5,7 mio. kr. Faldet skyldes midlertidigt reducerede omkostninger til løn og efteruddannelse pga. midlertidigt reduceret bemanning i 2018.

Administrationsomkostninger, egne

Omkostninger til administration omfatter, porto, kontorartikler, mødeomkostninger, kontingenter til udenlandske ophavsretsorganisationer, rejseomkostninger samt diverse udgifter.

Omkostningerne til administrationen udgjorde 0,7 mio. kr. i 2018 mod 0,8 mio. kr. i 2017, hvilket vil sige et mindre fald på 0,1 mio. kr. Der forekommer naturlige udsving i administrationsomkostningerne, bla. som følge af at kontingenter til de udenlandske sammenslutninger kan variere fra år til år.

Kommunikation

Omkostningerne til kommunikation udgjorde 0,4 mio. kr. i 2018, mod 0,5 mio. kr. i 2017, hvilket vil sige, at det ligger stort set stabilt.

Lokaleomkostningerne

Husleje m.v. var identisk med 2017 på 0,6 mio. kr. i 2018.

IT-omkostninger, egne

IT-omkostningerne, som VISDA selv afholder, er steget fra 0,1 mio. kr. i 2017 til 0,2, mio. kr. i 2018.

I 2018 blev der foretaget en større omlægning af IT-support og drift af datacenter. Opgaven lå tidligere i Copydan Fællesforeningen, men blev i maj 2018 lagt ud til ekstern leverandør. Som følge heraf er en række omkostninger, som tidligere har ligget som en del af Copydan Fællesforeningen IT, nu lagt over på egne IT-omkostninger.

Ekstern assistance/revision

Omkostningerne omfatter primært revisor- og advokatydelse. Disse lå med 0,4 mio. kr. på samme niveau som i 2017.

Copydan Fællesforeningen

Copydan Fællesforeningen udfører visse fællesopgaver for foreningerne i Copydan-huset. De samlede omkostninger for VISDA til Copydan Fællesforeningen udgjorde 1,6 mio. kr. i 2018, som er på niveau med 2017.

Administration: Omkostningerne til dette udgjorde i 2018 0,1 mio. kr., mod 0,2 mio. kr. i 2017. Faldet skyldes en større omlægning i maj 2018, som bevirkede at administrationsopgaverne blev lagt ud til de enkelte foreninger i Copydan-samarbejdet.

Økonomi: VISDA anvendte ikke i 2018 økonomifunktionen i Copydan Fællesforeningen, hvorfor der kun er udgiftsført et mindre beløb til ad hoc forespørgsler. Økonomifunktionen i Copydan Fællesforeningen blev afviklet i 2018 som led i en større omlægning.

Ledelsesberetning (fortsat)

IT: (drift, udvikling, support, sikkerhed og licenser): Omkostningerne steg fra 1,3 mio. kr. i 2017 til 1,5 mio. kr. i 2018. Stigningen, som er på 15 % skyldes øgede omkostninger til IT-licenser, omkostninger i forbindelse med omlægningen, implementering af GDPR-forordningen samt et forøget træk på IT udviklingsydelse. Det øgede træk på udviklingsressourcer skyldes behov for understøttende IT til implementering af nye forretningsområder, optimering af billedlicenssystemer samt generelt forhøjet behov for vedligehold og fejlretning på ERP-plattformen. På grund af opsigelsesvarsler m.v. har det kun i mindre grad været muligt at realisere besparelser i 2018 som følge af omlægningen.

Afskrivninger

Omkostningerne til afskrivninger var i 2018 på 0,3 mio. kr., det er en stigning på 0,1 mio. kr. i forhold til 2017. Stigningen skyldes overtagelse af IT-hardware (datacenter), der tidligere tilhørte Copydan Fællesforeningen, men som blev overdraget til de enkelte foreninger som led i omlægningen.

Årsrapport 1. januar – 31. december

Anvendt regnskabspraksis

Årsrapporten er udarbejdet i overensstemmelse med årsregnskabslovens bestemmelser for klasse A-virksomheder med de tilpasninger, der følger af, at VISDA er en forening. Herudover har foreningen valgt at udarbejde en ledelsesberetning, en pengestrømsopgørelse og yderligere noter fra en højere regnskabsklasse.

Resultatopgørelsen

Vederlag

Vederlag til fordeling indeholder beløb opkrævet i henhold til foreningernes vedtægter og aftaler, omfattende de på vegne af rettighedshaverne opkrævede vederlag, for den periode vederlagene vedrører, reguleret for hensættelse til imødegåelse af tab.

Forvaltningsomkostninger

Forvaltningsomkostninger til brug for opkrævning, behandling og fordeling af rettighedshavernes vederlag i medfør af ophavsretsloven.

Forrentning af vederlag

Finansielle indtægter og omkostninger indeholder renter, afkast af finansielle aktiver, samt realiserede og urealiserede kursgevinster og -tab vedrørende tilgodehavender, gæld og transaktioner i fremmed valuta.

Balance

Immaterielle anlægsaktiver

IT-Software måles til kostpris med fradrag af akkumulerede afskrivninger. Software afskrives lineært over den vurderede økonomiske levetid, der er vurderet til 3-6 år.

Afskrivningsgrundlaget opgøres under hensyntagen til aktivets restværdi efter afsluttet brugstid og reduceres med eventuelle nedskrivninger. Afskrivningsperioden og restværdien fastsættes på anskaffelsestidspunktet og revurderes årligt. Overstiger restværdien aktivets regnskabsmæssige værdi, ophører afskrivningen. Ved ændring i afskrivningsperioden eller restværdien indregnes virkningen for afskrivninger fremadrettet som en ændring i regnskabsmæssigt skøn.

Fortjeneste og tab ved afhændelse af immaterielle anlægsaktiver opgøres som forskellen mellem salgspris med fradrag af salgskomkostninger og den regnskabsmæssige værdi på salgstidspunktet. Fortjeneste og tab indregnes i resultatopgørelsen under forvaltningsomkostninger.

Materielle anlægsaktiver

Inventar, IT-udstyr og indretning af lejede lokaler måles til kostpris med fradrag af akkumulerede af- og nedskrivninger. Afskrivningsgrundlaget er kostpris med fradrag af forventet restværdi efter afsluttet brugstid.

Kostprisen omfatter anskaffelsesprisen samt omkostninger direkte tilknyttet anskaffelsen indtil det tidspunkt, hvor aktivet er klar til brug. Kostprisen på et samlet aktiv opdeles i separate bestanddele, der afskrives hver for sig, hvis brugstiden på de enkelte bestanddele er forskellige.

Årsrapport 1. januar – 31. december

Anvendt regnskabspraksis (fortsat)

Afskrivningsgrundlaget opgøres under hensyntagen til aktivets restværdi efter afsluttet brugstid og reduceres med eventuelle nedskrivninger. Afskrivningsperioden og restværdien fastsættes på anskaffelsestidspunktet og revurderes årligt. Overstiger restværdien aktivets regnskabsmæssige værdi, ophører afskrivningen. Ved ændring i afskrivningsperioden eller restværdien indregnes virkningen for afskrivninger fremadrettet som en ændring i regnskabsmæssigt skøn.

Der foretages afskrivninger lineært over den forventede levetid, baseret på følgende vurdering af aktivernes forventede levetider:

Indretning af lejede lokaler	6-10 år
Andre anlæg, driftsmateriel og inventar	4 år
IT-udstyr	3-6 år

Tilgodehavender

Tilgodehavender måles til amortiseret kostpris. Der nedskrives til imødegåelse af forventede tab efter en individuel vurdering af tilgodehavender.

Foreningsskat og udskudt skat

Skat af årets resultat opgøres efter bestemmelserne om brancheforeninger i fondsskatteloven. Årets skat, som består af årets aktuelle skat indregnes i resultatopgørelsen.

Aktuelle skatteforpligtelser og tilgodehavende aktuel skat indregnes i balancen som beregnet skat af årets skattepligtige indkomst, reguleret for skat af tidligere års skattepligtige indkomster samt for betalte a conto skatter.

Der afsættes ikke udskudt skat i balancen, idet det ikke anses for værende sandsynligt, at den kommer til beskatning. Dette sker som følge af, at foreningen er en non-profit organisation, der efter bundfradrag ikke skønnes at ville opnå en skattepligtig indkomst.

Skyldige ophavsretsvederlag

Omfatter samtlige fordelte midler til rettighedshavere samt de vederlag af resultat til fordeling, der endnu ikke er fordelt og udbetalt.

Andre gældsforpligtigelser

Gældsforpligtigelser måles til nettorealiseringsværdi.

Årsregnskab 1. januar - 31. december

Resultatopgørelse

	Note	<u>2018</u>	<u>2017</u>
Vederlag			
Undervisning		20.338.844	20.114.140
Fotokopi		25.300.938	28.089.900
Følgeret		8.352.460	8.449.329
Billedlicens		12.722.606	5.715.197
AV-midler		2.465.508	656.804
I alt		69.180.356	63.025.370
Forrentning af vederlag		-324.102	-125.904
Vederlag i alt		<u>68.856.254</u>	<u>62.899.466</u>
Forvaltningsomkostninger			
Omkostninger	1	-8.987.805	-9.384.350
Afskrivninger	2	-324.121	-208.458
		<u>-9.311.926</u>	<u>-9.592.808</u>
Resultat til fordeling		59.544.328	53.306.658
Fordelt til rettighedshavere		<u>59.544.328</u>	<u>-53.306.658</u>
Årets resultat		<u><u>0</u></u>	<u><u>0</u></u>
Rettighedshavernes resultatdisponering			
Individuel fordeling		30.754.352	
Hensat til slut fordeling		<u>28.789.976</u>	
Rettighedshavernes resultatdisponering		<u><u>59.544.328</u></u>	

Årsregnskab 1. januar - 31. december

Balance

	Note	<u>2018</u>	<u>2017</u>
AKTIVER			
Anlægsaktiver			
Immaterielle anlægsaktiver			
IT software	2	<u>58.819</u>	<u>184.344</u>
Materielle anlægsaktiver			
Indretning af lejede lokaler	2	232.985	30.964
Inventar		105.341	46.728
IT-udstyr		<u>105.257</u>	<u>63.696</u>
Materielle anlægsaktiver		<u>443.583</u>	<u>141.388</u>
Finansielle anlægsaktiver			
Langfristede tilgodehavender	3	<u>427.082</u>	<u>523.754</u>
Anlægsaktiver i alt		<u>929.484</u>	<u>849.486</u>
Omsætningsaktiver			
Tilgodehavender			
Vederlag (opkrævet ej indbetalt)	4	4.784.492	3.963.386
Andre tilgodehavende		<u>53.226</u>	<u>57.732</u>
Tilgodehavender i alt		<u>4.837.718</u>	<u>4.021.118</u>
Likvider		<u>100.938.898</u>	<u>79.120.802</u>
Omsætningsaktiver i alt		<u>105.776.616</u>	<u>83.141.920</u>
AKTIVER I ALT		<u>106.706.100</u>	<u>83.991.406</u>

Årsregnskab 1. januar - 31. december

Balance

	Note	<u>2018</u>	<u>2017</u>
PASSIVER			
Egenkapital			
Foreningskapital		<u>0</u>	<u>0</u>
Kortfristede gældsforpligtelser			
Skyldige ophavsretsmidler			
Rettighedshavere	5	<u>105.068.716</u>	<u>82.855.093</u>
Andre gældsforpligtelser			
Leverandører af varer og tjenesteydelser		114.438	86.584
Anden gæld	6	<u>1.522.946</u>	<u>1.049.729</u>
Kortfristede gældsforpligtelser i alt		<u>106.706.100</u>	<u>83.991.406</u>
PASSIVER I ALT		<u>106.706.100</u>	<u>83.991.406</u>
Personaleomkostninger	7		
Nærtstående parter	8		
Eventualforpligtelser	9		

Årsregnskab 1. januar - 31. december

Pengestrømsopgørelse

	<u>2018</u>	<u>2017</u>
Resultat til fordeling	59.544.328	53.306.658
Afskrivninger	324.121	208.458
Ændringer i tilgodehavende vederlag	-821.105	39.708
Ændring i andre tilgodehavender	4.506	-12.319
Ændringer leverandør af varer og tjenesteydelser	27.854	3.293
Ændring i anden gæld	473.217	-90.632
Pengestrømme fra drift	<u>59.552.921</u>	<u>53.455.166</u>
Tilgang til anlægsaktiver	-500.792	-14.979
Ændring i langfristede tilgodehavender	96.672	18.121
Pengestrømme fra investeringsaktivitet	<u>-404.120</u>	<u>3.142</u>
Fordelt til rettighedshavere vedrørende tidligere år	-6.576.354	-11.297.906
Fordelt til rettighedshavere vedrørende indeværende år	-27.020.430	-24.846.606
Fordelt til rettighedsorganisationer vedrørende indeværende år (Kulturelle midler)	-3.733.921	-3.622.813
Pengestrøm til rettighedshavere	<u>-37.330.705</u>	<u>-39.767.325</u>
Årets pengestrømme	21.818.096	13.690.983
Likvider 1. januar	79.120.802	65.429.819
Likvider 31. december	<u>100.938.898</u>	<u>79.120.802</u>

Årsregnskab 1. januar - 31. december

Noter

	<u>2018</u>	<u>2017</u>		
1 Omkostninger				
Personaleomk. (Note 7)	5.687.778	6.033.139		
Kommunikation	355.168	478.140		
Administration, egne	730.616	771.272		
Lokaleomkostninger	617.542	569.264		
IT-omkostninger, egne	188.127	79.126		
Ekstern assistance/revision m.v.	417.800	470.153		
Copydan Fællesforeningen				
- Administration	77.625	214.326		
- Regnskab	8.208	60.007		
- IT-afdeling	1.478.589	1.303.985		
Omkostninger	<u>9.561.453</u>	<u>9.979.412</u>		
Omkostningsreduktion	<u>-573.648</u>	<u>-595.062</u>		
Omkostninger i alt	<u>8.987.805</u>	<u>9.384.350</u>		
2 Immaterielle og materielle anlægsaktiver				
	Software	Indretning af lejede lokaler	Inventar	IT udstyr
Kostpris primo	380.671	103.756	122.725	145.571
Tilgang	37.780	230.466	89.774	142.772
Afgang til kostpris	-34.153	0	-6.361	-13.977
Kostpris Ultimo	<u>384.298</u>	<u>334.222</u>	<u>206.138</u>	<u>274.366</u>
Ned og afskrivninger primo	196.327	72.792	75.997	81.875
Afskrivninger, afgang	-34.153	0	-6.361	-13.976
Afskrivninger	163.305	28.445	31.161	101.210
	<u>325.479</u>	<u>101.237</u>	<u>100.797</u>	<u>169.109</u>
Regnskabsmæssig værdi ultimo	<u>58.819</u>	<u>232.985</u>	<u>105.341</u>	<u>105.257</u>

Årsregnskab 1. januar - 31. december

Noter

	<u>2018</u>	<u>2017</u>
3 Langfristede tilgodehavender		
Andel af Copydan Fællesforeningen anlæg	8.719	244.891
Driftskapital til Copydan Fællesforeningen	210.000	70.000
Deposita	208.363	208.863
Langfristede tilgodehavender	<u>427.082</u>	<u>523.754</u>
4 Vederlag (opkrævet ej indbetalt)		
Tilgodehavende vederlag	4.744.492	3.956.250
Hensat til tab på debitorer	0	7.136
Vederlag (opkrævet ej indbetalt) i alt	<u>4.744.492</u>	<u>3.963.386</u>
5 Rettighedshavere		
Rettighedshavere primo	82.855.093	69.315.760
Resultat til fordeling	59.544.328	53.306.658
Fordelt og udbetalt til individuelle rettighedshavere	-33.596.784	-36.144.512
Fordelt og udbetalt til rettighedshaverorganisationer	-3.733.921	-3.622.813
Rettighedshavere ultimo	<u>105.068.716</u>	<u>82.855.093</u>
Fordelt og udbetalt til rettighedshavere specificeres således		
Fordelt og udbetalt til rettighedshavere vedrørende indeværende år	-27.020.430	-24.846.606
Fordelt og udbetalt til rettighedshavere vedrørende tidligere år	-6.576.354	-11.297.906
	<u>-33.596.784</u>	<u>-36.144.512</u>

Årsregnskab 1. januar - 31. december

Noter

	<u>2018</u>	<u>2017</u>
6 Anden gæld		
Revisionshonorar	0	72.250
Offentlige skatter og afgifter	18.189	33.622
Mellemregning	758.856	91.823
Feriepengeforpligtelse	645.739	545.687
Andre skyldige omkostninger	100.162	306.347
Anden gæld i alt	<u>1.522.946</u>	<u>1.049.729</u>
7 Personaleomkostninger		
Gage, honorar og pensioner	5.130.311	5.293.171
Andre omkostninger til social sikring	189.373	311.846
Øvrige personaleomkostninger	368.094	428.122
Personaleomkostninger i alt	<u>5.687.778</u>	<u>6.033.139</u>
I personaleomkostninger er inkluderet:		
Vederlag til direktør, formand, næstformand, forretningsudvalg og fællesbestyrelse	1.759.007	1.700.261
Øvrige omkostninger	24.833	29.573
Omkostninger i alt	<u>1.783.840</u>	<u>1.729.834</u>
Antal gennemsnitligt fuldtidsmedarbejder	<u>7</u>	<u>7</u>

Årsregnskab 1. januar - 31. december

Noter

8 Nærtstående parter

VISDA's nærtstående parter omfatter følgende:

Copydan Fællesforeningen

Copydan Tekst & Node

Peter Thornvig, formand

Torben Gammelgaard, Direktør

Foreningens transaktioner med nærtstående parter

Udover kontingentudgifter til Copydan Fællesforeningen omfatter foreningens transaktioner med nærtstående parter honorar og rettighedsvederlag til bestyrelsen samt løn og rettighedsvederlag til direktionen.

9 Eventualforpligtigelser

Foreningen er forpligtet til at dække de omkostninger i Copydan Fællesforeningen, herunder personale- og huslejeoplygtelse, der lovligt følger af beslutninger truffet, medens foreningen er medlem af Copydan Fællesforeningen.

Hæftelsen er begrænset i forhold til foreningens kontingent til Copydan Fællesforeningen.

Specifikationer 1. januar – 31. december

Anvendt regnskabspraksis for specifikationer

Specifikationerne er opstillet i overensstemmelse med lov om kollektiv forvaltning af ophavsret, bilag 1.

VISDA's indtægter er opdelt på de fem forretningsområder som samlet set udgør VISDA's forvaltning af billedrettigheder. Alle forretningsområder hører under kategorien 'Billedrettigheder' som er den eneste kategori i VISDA. Hvert forretningsområde svarer til en anvendelsestype.

- Kategori + Anvendelsestype 2a
- Indtægter for finansiel anvendelse 2b
- Skyldige beløb til rettighedshavere 2c

Fordeling af forvaltningsomkostninger

Den anvendte opdeling beskriver den i forvejen gældende praksis i VISDA for fordeling af omkostninger på de enkelte anvendelsesområder. Den indbyrdes forholdsmæssige fordeling af omkostningerne mellem anvendelsesområderne følger således en mangeårig praksis. Denne afspejler et kvalificeret skøn over hvor mange administrative ressourcer medgår til forvaltningen af hvert enkelt område.

En skønsmæssig opgørelse er valgt på baggrund af at langt de fleste administrationsudgifter ikke kan henføres direkte til ét bestemt anvendelsesområde.

For 2018 fordeltes omkostningerne efter følgende nøgle:

Fotokopi	Undervisning	Følgeret	Billedlicens	TV	AV-midler
11 %	12 %	15 %	20 %	20 %	12 %

Fordeling af afskrivninger og finansielle omkostninger

Afskrivninger og finansielle omkostninger er fordelt efter samme nøgle som de egentlige forvaltningsomkostninger.

Fradrag til sociale, kulturelle og uddannelsesmæssige formål

Midler, som er udbetalt til rettighedshavernes ophavsrets-fonde, som administreres af medlemsorganisationerne i VISDA til brug for sociale, kulturelle og uddannelsesmæssige formål til gavn for billedskabere. Den konkrete anvendelse af midlerne i 2018 vil fremgå af delrapporter fra ophavsrets-fondene, hvilke offentliggøres på VISDA's hjemmeside senest den 31. august 2019

Specifikationer

Kategori + anvendelsestype 2a	Fotokopi	Undervisning	Følgeret	Billedlicens	TV	AV-midler	Total
Opkrævet vederlag af VISDA	25.300.938	20.338.844	7.321.283	4.939.656	1.749.855	2.355.637	62.066.213
Modtaget vederlag fra andre forvaltningsselskaber 2d	0	0	1.031.177	6.033.095	0	109.871	7.174.143
Forrentning af vederlag	-118.532	-95.285	-39.130	-51.406	-8.198	-11.550	-324.101
	25.182.406	20.243.559	8.313.330	10.921.345	1.741.657	2.453.958	68.856.255
Forvaltningsomkostninger							
Omkostninger	2.681.318	2.355.709	1.209.260	2.118.165	337.790	285.563	8.987.805
Afskrivninger	96.695	84.952	43.609	76.386	12.181	10.298	324.121
	2.778.013	2.440.661	1.252.869	2.194.551	349.971	295.861	9.311.926
Resultat til fordeling	22.404.393	17.802.898	7.060.461	8.726.794	1.391.686	2.158.097	59.544.329
Direkte fordelt til rettighedshavere	-19.831.025	-14.762.732	-5.665.871	-8.042.033	-1.299.442	-2.132.737	-51.723.840
Fradrag udbetalt til sociale, kulturelle og uddannelsesmæssige formål	-2.211.161	-1.522.760	0	0	0	0	-3.733.921
Fordelt og udbetalt til andre forvaltningsselskaber 2d	-362.207	-1.517.406	-1.404.590	-684.761	-92.244	-25.360	-4.086.568
Årets resultat	0	0	0	0	0	0	0

Specifikationer (fortsat)

Indtægter fra finansiering, anvendelse 2b	Fotokopi	Undervisning	Følgeret	Billedlicens	TV	AV-midler	Total
Personale omkostninger	1.654.217	1.453.335	888.869	1.306.784	208.397	176.176	5.687.778
Kommunikation	19.017	16.707	300.000	15.023	2.396	2.025	355.168
Administration, egne	205.779	180.790	133.648	162.560	25.924	21.916	730.616
Lokaleomkostninger	179.604	157.794	96.508	141.882	22.626	19.128	617.542
IT-omkostninger, egne	54.714	48.070	29.400	43.223	6.893	5.827	188.127
Ekstern assistance	112.995	99.273	90.000	89.263	14.235	12.034	417.800
Copydan Fællesforeningen							
- Administration	22.576	19.835	12.131	17.835	2.844	2.404	77.625
- Regnskab	2.387	2.097	1.283	1.886	301	254	8.208
- IT-afdeling	430.029	377.808	231.070	339.710	54.175	45.798	1.478.589
Omkostninger	2.681.318	2.355.709	1.782.908	2.118.165	337.790	285.563	9.561.453
Omkostningsreduktion	0	0	-573.648	0	0	0	-573.648
Omkostninger i alt	2.681.318	2.355.709	1.209.260	2.118.165	337.790	285.563	8.987.805
Skyldige beløb til rettighedshavere 2c							
Skyldig beløb før 2017	19.415.162	35.165.335	8.366.366	4.280.852	2.088.045	0	69.315.760
Skyldig beløb 2017	7.786.199	6.168.560	-540.695	59.358	-16.795	82.706	13.539.333
Skyldig beløb 2018	4.738.049	7.833.981	2.079.222	5.870.662	193.901	1.497.809	22.213.624
Skyldig ultimo 2018	31.939.410	49.167.876	9.904.893	10.210.872	2.265.151	1.580.515	105.068.717

Specifikationer (fortsat)**Vederlag AV-midler**

	Danske Billedkunstneres Fagforening	Billedkunstneres Forbund	Andre	Total
DBF	407.333	0	0	407.333
BKF	0	800.470	0	800.470
AVU-medier	23.526	88.886	0	112.411
Kulturplus	3.067	11.505	1.077	15.649
Verdens TV	261.209	655.392	103.173	1.019.774
Modtaget vederlag fra andre forvaltningsselskaber 2d	0	0	109.871	109.871
Forrentning af vederlag	-3.256	-7.290	-1.003	-11.550
	691.878	1.548.961	213.117	2.453.957
Forvaltningsomkostninger				
Totale omkostninger				
Omkostninger	80.513	180.250	24.800	285.563
Afskrivninger	2.903	6.500	894	10.298
	83.416	186.750	25.694	295.861
Resultat til fordeling				
	608.462	1.362.211	187.423	2.158.089
Direkte fordelt til rettighedshavere	-608.462	-1.362.211	-162.063	-2.132.737
Fradrag udbetalt til sociale, kultruelle og uddannelsesmæssige formål	0	0	0	0
Fordelt til andre forvaltningsselskaber 2d	0	0	-25.360	-25.360
Årets resultat	0	0	0	0
Indtægter fra finansiering, anvendelse 2b				
Personale omkostninger	49.672	111.204	15.300	176.195
Kommunikation	571	1.278	176	2.024
Administration, egne	6.179	13.833	1.903	21.916
Lokaleomkostninger	5.393	12.074	1.661	19.128
IT-omkostninger, egne	1.643	3.678	506	5.827
Ekstern assistance	3.393	7.596	1.045	12.034
Fællesforeningen Copydan				
- Administration	678	1.518	209	2.404
- Regnskab	72	160	22	254
- IT-afdeling	12.913	28.908	3.977	45.798
Omkostninger	80.513	180.250	24.800	285.563
Omkostningsreduktion	0	0	0	0
Omkostninger i alt	80.513	180.250	24.800	285.563

Specifikationer (fortsat)

Modtaget vederlag fra andre forvaltningsselskaber. 2d

Selskab	Land	Fotokopi	Undervisning	Følgeret	Billedlicens	TV	AV-midler	Total
ADAGP	Frankrig	0	0	141.423	333.896	0	0	475.319
Artists Rights Society	USA	0	0	0	8.033	0	0	8.033
Bild-Kunst	Tyskland	0	0	163.703	4.962.828	0	24.427	5.126.531
Bildrecht	Østrig	0	0	75.557	27.162	0	0	102.719
BONO	Norge	0	0	18.948	220.188	0	0	239.136
BUS	Sverige	0	0	75.331	154.886	0	85.306	230.217
DACS	England	0	0	249.968	106.864	0	0	356.832
EUA	Estland	0	0	0	208	0	0	208
JASPAR	Japan	0	0	0	27.120	0	0	27.120
LATGA-A	Litauen	0	0	0	0	0	138	138
OOA-S	Tjekkiet	0	0	0	678	0	0	678
Pictoright	Holland	0	0	264.082	147.536	0	0	411.618
PRO LITTERIS	Schweiz	0	0	0	7.188	0	0	7.188
SABAM	Belgien	0	0	25.653	959	0	0	26.612
SIAE	Italien	0	0	16.512	22.662	0	0	39.174
SODRAC	Canada	0	0	0	3.587	0	0	3.587
VEGAP	Spanien	0	0	0	9.300	0	0	9.300
Total		0	0	1.031.177	6.033.095	0	109.871	7.064.410

Specifikationer (fortsat)

Udbetalt vederlag til andre forvaltningsselskaber. 2d

Selskab	Land	Fotokopi	Undervisning	Følgeret	Billedlicens	TV	AV-midler	Total
ACS	England	0	0	43.378	0	0	0	43.378
ADAGP	Frankrig	13.882	112.795	469.731	387.618	14.955	3.751	1.002.732
Artists Rights Society	USA	45.285	616.432	328.684	90.075	35.794	9.912	1.126.182
AUTVIS	Brasilien	48	1.143	0	703	0	0	1.894
Bild-Kunst	Tyskland	115.773	111.712	216.570	50.694	6.072	2.348	503.169
Bildrecht	Østrig	684	3.724	9.282	1.039	0	0	14.729
BONO	Norge	46.739	44.805	20.328	5.976	1.148	428	119.424
BUS Copyright Agency Limited	Sverige	4.707	175.803	39.284	16.925	12.217	3.156	252.092
DACS	Australien	16.712	36.284	0	3.730	155	0	56.881
DACS	England	56.518	192.165	59.766	37.301	7.013	3.048	355.811
Gestor	Tjekkiet	0	0	1.542	0	0	0	1.542
Hungart	Ungarn	197	40	4.561	4	0	0	4.802
IVARO	Irland	205	1.767	0	433	123	0	2.528
KUVASTO	Finland	6.338	12.946	5.670	3.080	1.681	643	30.358
LATGA-A	Litauen	0	486	342	211	0	0	1.039
LATREPRO	Letland	2.350	37	0	0	0	0	2.387
Myndlistarsjodur	Island	0	44.390	0	0	0	0	44.390
Myndstef	Island	98	0	5.129	690	90	0	6.007
Pictoright	Holland	12.754	31.153	95.563	11.264	1.777	643	153.154
PRO LITTERIS	Schweiz	26.154	48.173	5.933	16.909	5.515	0	102.684
SABAM	Belgien	1.425	4.765	3.237	2.551	98	90	12.166
SAIF	Frankrig	1.262	2.975	0	110	0	0	4.347
SIAE	Italien	376	11.180	78.631	7.142	1.327	458	99.114
SODRAC	Canada	4.512	29.317	0	941	446	91	35.307
SOFAM	Belgien	1.922	2.269	0	0	0	0	4.191
SOMAAP	Mexico	21	1.306	0	55	0	0	1.382
SPA	Portugal	0	32	0	821	70	121	1.044
UPRAVIS	Rusland	0	11.021	0	0	0	0	11.021
VAGA	USA	4	11.696	949	29.279	3.381	671	45.980
VEGAP	Spanien	4.241	8.990	16.010	17.210	382	0	46.833
Total		362.207	1.517.406	1.404.590	684.761	92.244	25.360	4.086.568

Foreningsoplysninger

VISDA
Bryggervangen 8, stuen
2100 København Ø

Telefon: 35 44 14 91
Hjemmeside: www.visda.dk
E-mail: mail@visda.dk

CVR-nr.: 24 25 64 56
Hjemsted: København
Regnskabsår: 1. januar – 31. december

Bestyrelse

Fotograf Peter Thornvig, Dansk Journalistforbund, DJ: Fotograferne, Formand i VISDA.
Medlem af bestyrelserne i Copydan Tekst & Node og Copydan Fællesforeningen.
Formand for DJ: Fotografernes bestyrelsen.
Formand for Journalisternes Feriefond.
Medlem af Dansk Journalistforbunds hovedbestyrelse.
Medlem af DJ's Ophavsretsfond.

Karin Meisl, Danske Billedkunstneres Fagforening, Næstformand i VISDA.
Medlem af bestyrelsen i Copydan Fællesforeningen.
Direktør for KKArt, Kunstnernes Kooperative ApS.

Fotograf Lars Høgsted, Film- og TV Arbejderforeningen.

Bente Bech, Dansk Forfatterforening, Illustratorklubben.
Medlem af bestyrelsen for Illustratorklubben i Dansk Forfatterforening.

Ingo Milton, Danske Tegneserieskabere.
Medlem af bestyrelsen i Danske Tegneserieskabere.

Sekretariatsleder Klaus Pedersen, Billedkunstnernes Forbund.

Faglig konsulent Tina Holm Møller, HK grafisk kommunikation, HK Privat – Tegnere, grafikere og illustratører.
Medlem af bestyrelsen for HK Privats Ophavsretsfond.

Mark Lauberg, Danske Kunsthåndværkere og Designere.

Foreningschef Bent Nygaard Larsen, Dansk Fotografisk Forening.
Medlem af bestyrelsen i Federation of European Professional Photographers, som repræsentant for DFF.
Medlem af bestyrelsen for "Medieskolerne i Viborg", som repræsentant for DFF.

Tegner Lise Seisbøll Mikkelsen, Tegnerforbundet af 1919

Foreningsoplysninger (forsat)

Tegner Erik Petri, Dansk Journalistforbund, Danske Bladtegnere.

Pressefotograf Lars Lindskov, Dansk Journalistforbund, formand Pressefotografforbundet
Dansk Journalistforbunds hovedbestyrelse og forretningsudvalg

Tegner/grafiker Karina Bjerregaard, Dansk Journalistforbund, formand, Visuelt Forum
Observatør, Dansk Journalistforbunds hovedbestyrelse
Bestyrelsesmedlem, Læsø Kunstfestival

Direktion

Torben Gammelgaard, direktør

Bankforbindelse

Jyske Bank

Kontonummer 5013 0001 640 000

Revision

Ernst & Young godkendt Revisionspartnerselskab

Osvald Helmuths Vej 4

Postboks 250

2000 Frederiksberg

Generalforsamling

Ordinært generalforsamling afholdes den 25. april 2019